

KONFORM NACH
RED 2014/53/EU
EN 303 354-V1.1.1

ACTIVE DVB-T ANTENNE

PROBUMDVB-T PRO


**DVB-T
ANTENNA**



ANTRETTNER-HUBER.COM

CARAVAN DVB-T ANTENNE IN FOLIEN-TECHNOLOGY

Stabiler und exzellenter Empfang dank patentierter Technologie mit hochwertigen Filterkomponenten. Für analoges und digitales Fernsehen geeignet.

20dBi
ANTENNA GAIN

DVB T
TERRESTRIAL



DVB-T: TV EVERYWHERE



DVB-T2 HD

SPITZENTECHNOLOGIE IM CARAVAN

- Patentierte Folienantenne
- Integrierter Filter (SAW-Technologie)
- Low-Noise-Amplifier
- Automotivzertifizierte Bauteile (AEC-Q)
- Langlebige Antennenfolie
- Vergossene Elektronik IP54
- 7 Jahre UV-Stabilität der Folie
- Rechtssicherheit nach RED 2014/53/EU

ANLEITUNG FÜR DIE INSTALLATION

1. BAURAUUM FINDEN

Bitte lesen Sie die folgende Anleitung gründlich durch bevor Sie die Antenne anschließen!

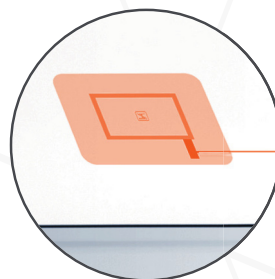
- Die Folienantenne darf nicht auf Metalle geklebt werden, sondern nur auf Kunststoff bzw. Glasfaser verstärkten Kunststoff (GFK). Befestigen Sie die Antenne idealerweise so hoch über dem Erdboden wie möglich.
- Die Folienantenne darf nicht von Metallflächen umgeben sein (z. B. metallische Zierplatten vor der Verkleidung)
- Beispiele für gute Bauräume sind Fahrerhaus-Aufbauten von teilintegrierten Reisemobilen, Alkoven oder die Wände von Reisemobilen/ Wohnanhängern mit GFK-Aufbauten oder Hochdächern bei Kastenwagen aus Kunststoff.
- Die Folienantenne darf auch auf einfach gekrümmte Kunststoffoberflächen geklebt werden.
- Ist meine Oberfläche aus Metall? Hand auflegen! Wenn sich die Oberfläche auch nach einiger Zeit weiterhin kalt anfühlt, besteht das Material zumeist aus Metall.

2. EMPFANG TESTEN

- Die Folie besitzt eine sehr klebestarke Oberfläche, die nach dem Aufkleben nicht mehr zerstörungsfrei abgelöst werden kann.
- Vor dem Aufkleben Empfang testen, indem die Folie mit Klebeband auf der ausgewählten Oberfläche befestigt wird.
- Funktion „Aktive Antenne“ oder „Antennenspeisung“ an Ihrem TV-Gerät aktivieren und einen Sendersuchlauf starten.
- Ist die Bild-/Audioqualität ausreichend gut, ist der Bauraum für die Folienantenne geeignet. Die meisten Fernseher haben eine Rot-Gelb-Grün-Bewertung bzgl. der Empfangsqualität. Die gewünschten Fernsehsender sollten immer mit „Grün“ bewertet sein.

3. AFFIXING YOUR PROBUMDVBTPro

- Zu beklebende Oberfläche von Schmutz, Staub und Fett befreien.
- Die Oberfläche muss trocken sein.
- Schutzfolie von der Klebeschicht der Folienantenne abziehen und auf die Oberfläche kleben. Dabei darauf achten, dass keine Luftbläschen entstehen.
- Glatt streifen und fertig!



DATENBLATT **PROBUM DVB-T PRO ANTENNE**

Spitzentechnologie für unterwegs: Die Antretter & Huber GmbH fertigt High Performance Antennen. Neben Funktionstüchtigkeit und Design sind uns aber ein paar Dinge ebenso wichtig: Nachhaltigkeit, Umweltschutz und die Unterstützung der heimischen Wertschöpfungskette.



Alle unsere Produkte werden in der hauseigenen Fertigung in Bayern hergestellt. Zudem durchläuft jedes einzelne unserer Geräte vor der Auslieferung eine strenge Funktions- und Qualitätskontrolle.

 **PROBUM**DVBT PRO



- VORTEILE:**
- Innovative Folientechnik aus der Automobilbranche
 - Integrierte Filter zur Störsignalunterdrückung (LTE, UMTS, DECT, GSM)
 - Mit „Low Noise Amplifier“ für beste Signalqualität
 - Hochwertige Bauteile nach AEC-Q geprüft
 - Einfache Installation

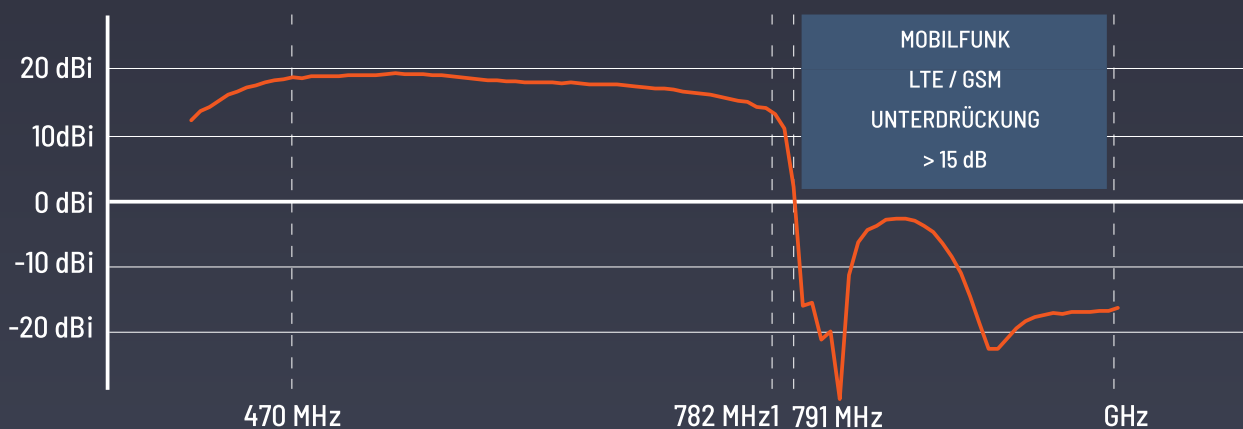
- DVB-T:**
- DVB-T2
 - DVB-T: Das Überall-Fernsehen

EINSATZ: Kompatibel mit allen gängigen analogen und digitalen TV-Geräten mit IEC-Anschlussbuchse

INHALT: TV-Antenne, Antennenkabel 2,5 m

- ZUBEHÖR:**
- ADDOM Fernspeiseweiche (optional)

AKTIVER ANTENNENGWINN:



DVB T
TERRESTRIAL



DVB-T: Das Überallfernsehen



DVB-T2 HD



ANTRETTNER & HUBER GMBH
IRSHAM 55 | 94081 FÜRSTENZELL

T. +49 8502 65896-90
F. +49 8502 65896-99

INFO@ANTRETTNER-HUBER.COM
WWW.ANTRETTNER-HUBER.COM

DVB-T2 HD: DAS NEUE DIGITALE ANTENNENFERNSEHEN

Was ist eigentlich DVB-T2 HD?

- deutschlandweit empfangbar - Überall TV
- Full HD Qualität aller Programme
- Klangerlebnis in Dolby Digital Plus
- ca. 20 Programme sind frei empfangbar
- ca. 20 Programme strahlt „Freenet TV“ kostenpflichtig aus
- alle gängigen TV-Geräte dekodieren DVB-T2 HD
- keine weiteren Zusatzgeräte für den Fernsehgenuss notwendig (neben der PROBUM DVB-T Antenne und ggf. Fernspeiseweiche)
- günstiger in der Anschaffung als SAT-Fernsehen
- günstiger im Unterhalt als Kabelfernsehen
- unterstützt den HbbTV-Dienst für internetfähige TV-Geräte (Achten Sie beim Kauf eines neuen TV-Geräts auf das grüne „DVB-T2 HD-Logo“)



PRODUKTEMPFEHLUNG / ZUBEHÖR:

CAMPERNET INTERNET IM REISEMOBIL

CNlite



1x

CAMPERNET



+

ADDOMFSW FERNSPEISEWEICHE

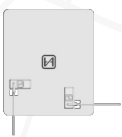


Nicht jeder Fernseher besitzt die Fähigkeit aktive Antennen über seinen Antennenanschluss mit Spannung zu versorgen.

Abhilfe schafft unsere Fernspeiseweiche **ADDOMFSW**. Die Elektronik im Inneren ist ganz besonders darauf getrimmt, das TV-Signal der **PROBUMDVBT** Antenne bestmöglich an den Fernseher weiterzugeben. Einerseits sorgt sie dafür, dass das Antennensignal so wenig wie möglich gedämpft wird und somit auch im schwach versorgten Gebiet das Fernsehbild brilliert.

Andererseits hält sie eventuell auftretende Störsignale der Fernsehelektronik vom TV-Signal fern.


FOLIENANTENNE



DACHFINNE



DACHANTENNE



Heimisches Radioprogramm in ganz Europa
Immer in Kontakt mit den Liebsten daheim
Lineares Fernsehen wie zu Hause. Filme und Serien streamen

WEITERE INFORMATIONEN FINDEN SIE HIER: WWW.ANTRETTTER-HUBER.COM



ANTRETTTER & HUBER GMBH

IRSHAM 55 | 94081 FÜRSTENZELL

T. +49 8502 65 89 6-90 | INFO@ANTRETTTER-HUBER.COM